






KLIMATYZATORY NAŚCIENNE ON/OFF panel 94

MODEL	MOC [kW]	RURY [cal]	CENA KATALOGOWA	
CS-25H3A-M94AY1	2,5 / 2,8	1/4 – 3/8	1 550	
CS-35H3A-M94AH4	3,6 / 3,8	1/4 – 3/8	1 900	
CS-51H3A-P94AH4	5,1 / 5,4	1/4 – 1/2	2 733	
CS-61H3A-P94AE2	6,1 / 6,6	1/4 – 1/2	3 283	
CS-70H3A-W94ASA	7,0 / 7,8	3/8 – 5/8	3 817	


KLIMATYZATORY NAŚCIENNE ON/OFF panel 107 SILVER

MODEL	MOC [kW]	RURY [cal]	CENA KATALOGOWA	
CS-25H3A-M107AY1	2,5 / 2,8	1/4 – 3/8	1 650	
CS-35H3A-M107AH4	3,6 / 3,8	1/4 – 3/8	1 983	
CS-51H3A-P107AH4	5,1 / 5,4	1/4 – 1/2	2 783	
CS-61H3A-P107AE2	6,1 / 6,6	1/4 – 1/2	3 317	
CS-70H3A-W107ASA	7,0 / 7,8	3/8 – 5/8	3 967	


KLIMATYZATORY NAŚCIENNE ON/OFF panel 87 MIRROR

MODEL	MOC [kW]	RURY [cal]	CENA KATALOGOWA	
CS-25H3A-M87AY1	2,5 / 2,8	1/4 – 3/8	1 783	
CS-35H3A-M87AH4	3,6 / 3,8	1/4 – 3/8	2 050	
CS-51H3A-P87AH4	5,1 / 5,4	1/4 – 1/2	2 950	
CS-61H3A-P87AE2	6,1 / 6,6	1/4 – 1/2	3 483	
CS-70H3A-W87ASA	7,0 / 7,8	3/8 – 5/8	4 133	

KLIMATYZATORY NAŚCIENNE INVERTER panel 87 MIRROR

MODEL	MOC [kW]	RURY [cal]	CENA KATALOGOWA	
CS-25V3A-M87AY4G	2,5 / 2,8	1/4 – 3/8	2 650	
CS-35V3A-M87AH5M	3,6 / 3,8	1/4 – 3/8	2 817	
CS-51V3A-P87AE2K	5,1 / 5,4	1/4 – 1/2	4 317	
CS-70V3A-W87ASD	7,0 / 7,8	3/8 – 5/8	5 150	


KLIMATYZATORY PRZYPODŁOGOWE ON/OFF AB KLIMA typ KONSOLA

MODEL	MOC [kW]	RURY [cal]	CENA KATALOGOWA	
AB-KON12	3,5/4,0	1/4 – 1/2	3 150	
AB-KON18	5,3/5,9	1/4 – 1/2	4 150	

KLIMATYZATORY PRZYPODŁOGOWE INVERTER AB KLIMA typ KONSOLA

AB-KON12INV	3,5/4,0	1/4 – 1/2	4 150
AB-KON18INV	5,3/5,9	1/4 – 1/2	5 483

KLIMATYZATORY OKIENNE ON/OFF AB KLIMA

MODEL	MOC [kW]	WAGA [kg]	CENA KATALOGOWA	
MWH-09HRN1-QB4	2,6 / 2,6	31	1 650	
MWF1-12HRN1-QB4	3,5 / 3,5	38	1 983	
MWF1-18HRN1-QB4	4,6 / 4,6	53	2 483	

CENY NETTO PLN

**KLIMATYZATORY KASETONOWE ON/OFF**

MODEL	MOC [kW]	RURY [cal]	CENA KATALOGOWA
RF3,5cX2W/Q	3,5 / 3,8	1/4 – 1/2	3 750
CCA-18HR1	5,3 / 5,8	1/4 – 1/2	4 100
CCA-24HR1	7,1 / 7,8	3/8 – 5/8	5 600
CCA-36HR1	10,5/11,6	3/8 – 3/4	7 150
RF12gX2W/Q	12,0/13,2	3/8 – 3/4	7 650
CCA-48HR1	14,0/15,4	3/8 – 3/4	8 317
CCA-60HR1	16,0/17,6	3/8 – 3/4	9 150

**KLIMATYZATORY PODSUFITOWE ON/OFF CHIGO**

MODEL	MOC [kW]	RURY [cal]	CENA KATALOGOWA
CUA-18HR1	5,1 / 5,1	1/4 – 1/2	3 917
CUA-24HR1	7,0 / 7,1	3/8 – 5/8	4 883
CUA-36HR1	10,0/10,5	3/8 – 3/4	6 650
RF12gX2W/LDC	12,0/12,5	3/8 – 3/4	7 317
CUA-48HR1	14,0/15,4	3/8 – 3/4	7 817
CUA-60HR1	16,0/17,6	3/8 – 3/4	8 817

**KLIMATYZATORY PODSUFITOWE ON/OFF AB KLIMA**

MODEL	MOC [kW]	RURY [cal]	CENA KATALOGOWA
AB-C18 HRN1	5,3/5,9	1/4 – 1/2	3 983
AB-C24 HRN1	7,0/7,7	3/8 – 5/8	5 333
AB-C36 HRN1	10,5/11,4	1/2 – 3/4	6 983
AB-C48 HRN1	14,0/15,2	1/2 – 3/4	8 050
AB-C60 HRN1	17,6/20,0	1/2 – 3/4	8 983

**KLIMATYZATORY KANAŁOWE ON/OFF CHIGO ŚREDNI SPRĘŻ**

MODEL	MOC [kW]	RURY [cal]	CENA KATALOGOWA
CTB-24HR1	7,1 / 7,8	3/8 – 5/8	4 983
CTB-36HR1	10,5/11,4	3/8 – 3/4	7 150
RF12gX1W/Fm	12,0/13,0	3/8 – 3/4	7 483

**KLIMATYZATORY KANAŁOWE ON/OFF CHIGO WYSOKI SPRĘŻ**

CTH-48HR1	14,0/15,2	3/8 – 3/4	8 817
CTH-60HR1	16,0/16,0	3/8 – 3/4	9 150

KLIMATYZATORY MULTI INVERTER "CHIGO" JEDNOSTKI ZEWNĘTRZNE

MODEL	MOC [kW]	RURY [cal]	CENA KATALOGOWA
C2OU-18HVR1	5,2 / 6,2	2 x 1/4–3/8	4 600
C3OU-27HVR1	7,8 / 8,8	2 x 1/4–3/8	6 100

**KLIMATYZATORY MULTI INVERTER "CHIGO" JEDNOSTKI WEWNĘTRZNE**

CSG-9HVR1	2,6 / 3,0	1/4–3/8	817
CSG-12HVR1	3,5 / 4,0	1/4–3/8	883
CSG-18HVR1	3,5 / 5,8	1/4–1/2	1 050



CENY NETTO PLN



KLIMATYZATORY MULTI INVERTER AB KLIMA JEDNOSTKI ZEWNĘTRZNE				
MODEL	MOC [kW]	RURY [cal]	CENA KATALOGOWA	
AB-M4OC1-27	7,9 / 8,8	4 x 1/4-3/8	6 317	
AB-M4OC1-36	10,6 / 11,1	4 x 1/4-3/8	8 817	
AB-M5OA-36	10,6 / 11,1	5 x 1/4-3/8	9 650	
KLIMATYZATORY MULTI INVERTER AB KLIMA JEDNOSTKI WEWNĘTRZNE				NAŚCIENNE
AB-MSCI-09	2,6 / 3,2	1/4-3/8	817	
AB-MSCI-12	3,5 / 3,8	1/4 - 1/2	900	
AB-MSCI-18	5,3 / 5,4	1/4 - 1/2	1 150	
KLIMATYZATORY MULTI INVERTER AB KLIMA JEDNOSTKI WEWNĘTRZNE				KASETONOWE
AB-MCA2I-09	2,6 / 3,2	1/4-3/8	1 483	
AB-MCA2I-12	3,5 / 3,8	1/4 - 1/2	1 650	
AB-MCA2I-18	5,3 / 6,0	1/4 - 1/2	1 817	
POMPA CIEPŁA powietrze-woda CHIGO				
MODEL	MOC [kW]	RURY [cal]	CENA KATALOGOWA	
CKRS-X3.5W3A/LH	3,5	1/4-3/8	4 650	
CKRS-X6.0W3A/LH	6,0	1/4 - 1/2	6 650	
POMPA CIEPŁA POWIETRZE-WODA MONOBLOK				
MODEL	MOC [kW]	RURY [cal]	CENA KATALOGOWA	
CHW-3.8	3,8	-	4 317	
CHW-5.6	5,6	-	5 150	
POMPA CIEPŁA KOMPAKTOWA ZE ZBIORNIKIEM				
MODEL	MOC [kW]	ZBIORNIK [litrów]	CENA KATALOGOWA	
CKD-60/150-3A	2,8	150	6 817	
CKD-60/200-3A	2,8	200	6 983	
CKD-60/250-3A	2,8	250	7 317	
CKD-60/300-3A	2,8	300	7 983	
KLIMATYZATORY PRZENOŚNE CHIGO				
MODEL	MOC [kW]	WAGA [kg]	CENA KATALOGOWA	
CP-25H3A-J17A	2,5 / 2,8	42	1 238	
CP-35H3A-J17A	3,6 / 3,8	44	1 363	
CP-41H3A-J17A	4,1 / 4,5	50	1 488	
OSUSZACZ POWIETRZA CHIGO				
MODEL	MOC [litrow/h]	WAGA [kg]	CENA KATALOGOWA	
CBD-18H3E-CO9Z	0,8 l/h	14,5	750	
ZESTAW PRACY CAŁOROCZNEJ LAK				
LAK			190	

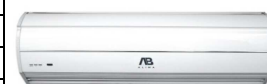
CENY NETTO PLN

**REKUPERATORY AB KLIMA**

MODEL	PRZEPIY W POWIETRZA [m ³ /h]	CENA KATALOGOWA
AB-HRV-200	200	2 650
AB-HRV-300	300	3 317
AB-HRV-400	400	3 983
AB-HRV-500	500	4 983
AB-HRV-800	800	7 483
AB-HRV-1000	1 000	8 317
AB-HRV-1500	1 500	11 150
AB-HRV-2000	2 000	16 650

**KURTYNY POWIETRZNE „ZIMNE” Seria: L35 (wysokość montażu 2,5-3,5m) sterowane pilotem**

MODEL	DŁUGOŚĆ [mm]	PRZEPIY W [m ³ /h]	CENA KATALOGOWA
FM-3509L-Y-V6	900	1 100	867
FM-3510L-Y-V6	1 000	1 200	917
FM-3512L-Y-V6	1 200	1 500	967
FM-3515L-Y-V6	1 500	1 900	1 250
FM-3518L-Y-V6	1 800	2 100	1 417

**KURTYNY POWIETRZNE „ZIMNE” Seria: L40 (wysokość montażu 3-4m) sterowane pilotem**

MODEL	DŁUGOŚĆ [mm]	PRZEPIY W [m ³ /h]	CENA KATALOGOWA
FM-4010L-Y-V6	1 000	1 450	967
FM-4012L-Y-V6	1 200	1 900	1 000
FM-4015L/Y	1 500	2 300	1 317
FM-4018L/Y	1 800	2 600	1 583

**KURTYNY POWIETRZNE CIEPŁE Z NAGRZEWNICĄ ELEKTRYCZNĄ sterowane pilotem**

MODEL	MOC [kW]	L [mm]	PRZEPIY W [m ³ /h]	CENA KATALOGOWA
RM-1209-3D06	6	900	800	1 317
RM-1212-3D06	8	1 200	1 100	1 567
RM-1215-3D06	10	1 500	1 500	1 733

**KURTYNY POWIETRZNE CIEPŁE Z NAGRZEWNICĄ WODNĄ**

MODEL	MOC [kW]	L [mm]	PRZEPIY W [m ³ /h]	CENA KATALOGOWA
RM-1509-S	16	900	1 450	1 417
RM-1512-SJ-A1	21	1 200	1 930	1 633
RM-1515-SJ-A1	27	1 500	2 420	1 867

**KURTYNY POWIETRZNE DALEKIEGO ZASIĘGU**

MODEL	L [mm]	PRZEPIY W [m ³ /h]	CENA KATALOGOWA
FM-5010-L	1000	3300	667
FM-5012-L	1200	3500	833

**WYŁĄCZNIK KRAŃCOWY**

MODEL	PARAMETRY ELEKTRYCZNE	WYMIARY [mm]	CENA KATALOGOWA
Z-15GQ-B	15A 250VAC	49 x 17 x 24	92



CENY NETTO PLN